

【説明資料】

メールシステム切替に伴う変更点について (管理者様向けメニュー)



株式会社 ケイ・オプティコム

平成 25年11月

目次

1.	概要	3
2.	ログイン	4
3.	設定変更	6

1. 概要

ホスティングバリューパックおよびメールホスティングの機能強化に伴うシステム切替により、管理者様向けメニューにおいてメールアドレス毎に設定可能であった以下の機能が設定不可となります。

(注1) 全ての機能を許可することになり、個別で不可にすることができません。

(注2) 利用者様自信で設定することは可能です。

【制限する機能】

- ・ 迷惑メールチェックサービス利用の許可および停止
- ・ メール転送の許可および不可
- ・ 必着/メール受信拒否の許可および不可

本書では、システム切替に伴う画面の変更点をご説明いたします。

2. ログイン

■システム切替前

- ① ブラウザを起動し、「https://support.eonet.ne.jp/cgi-bin/business/domain_login.cgi」にアクセスします。
“管理者 ID” および “パスワード” を入力して[ログイン]ボタンをクリックします。

光をもっと、あなたのそばに。
K-OPTI.COM

管理者ログイン

管理者ID

パスワード

プライバシーポリシー | 著作権について | ネットご利用時の注意事項について | サイトのご利用にあたって | 消費税額表示対応について

K-OPTI.COM
Copyright (C) 2001-2012 K-Opticom Corporation. All Rights Reserved.

- ② ログインに成功すると管理者メニュー一覧画面が表示されます。

光をもっと、あなたのそばに。
K-OPTI.COM

管理者メニュー

[ヘルプ](#)

管理者ID	■■■■■■■■■■
ドメイン名	houjin.k-opti.com
メールアドレス契約個数	5
登録メールアドレス数	2
契約メールボックス容量	1024 MB
使用中メールボックス容量	16 KB
ウイルスチェック契約	有り
ステータス	有効

[管理者ログインへ戻る](#)

■システム切替後

- ① ブラウザを起動し、「<https://mailsupport.k-opti.com/business/domain/login>」にアクセスします。
“管理者 ID” および “パスワード” を入力して[ログイン]ボタンをクリックします。

光をもっと、あなたのそばに。

K-OPTI.COM

管理者ログイン

管理者ID

パスワード

ログイン 入力クリア

閉じる

プライバシーポリシー | 著作権について | サイトご利用時の注意事項について | サイトのご利用にあたって | 消費税総額表示対応について

K-OPTI.COM
Copyright (C)2001-2011 K-Opticom Corporation. All Rights Reserved.

- ② ログインに成功すると管理者メニュー一覧画面が表示されます。

光をもっと、あなたのそばに。

K-OPTI.COM

管理者メニュー

[ヘルプ](#)

管理者ID	kopt-test-biz1
ドメイン名	kopt-test-biz1.eonet.ne.jp
メールアドレス契約個数	500
登録メールアドレス数	2
契約メールボックス容量	10 GB
使用中メールボックス容量	0 KB
ウィルスチェック契約	無し
ステータス	有効

メールアドレス登録

メールアドレス一括登録

メールアドレス検索

メールアドレス一覧

ディスク使用量表示

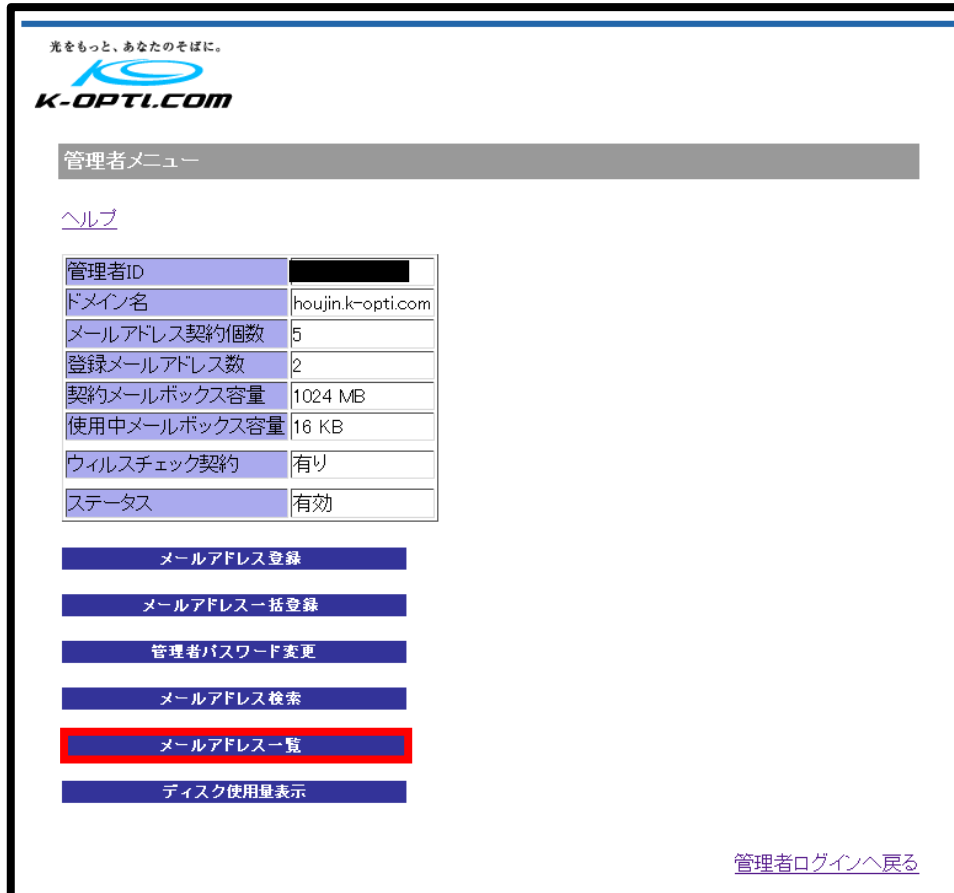
管理者パスワード変更

[管理者ログインへ戻る](#)

3. 設定変更

■システム切替前

- ① 「メールアドレス一覧」をクリックします。



光をもっと、あなたのそばに。
K-OPTI.COM

管理者メニュー

[ヘルプ](#)

管理者ID	■■■■■■■■■■
ドメイン名	houjin.k-opti.com
メールアドレス契約個数	5
登録メールアドレス数	2
契約メールボックス容量	1024 MB
使用中メールボックス容量	16 KB
ウイルスチェック契約	有り
ステータス	有効

[メールアドレス登録](#)

[メールアドレス一括登録](#)

[管理者パスワード変更](#)


[メールアドレス検索](#)

[メールアドレス一覧](#)

[ディスク使用量表示](#)

[管理者ログインへ戻る](#)

②設定変更する「メールアドレス」をクリックします。

光をもっと、あなたのそばに。


メールアドレス一覧

[ヘルプ](#)

ドメイン名	houjin.k-opti.com
メールアドレス契約回数	5
登録メールアドレス数	2
契約メールボックス容量	1024 MB
使用中メールボックス容量	16 KB


前の10件 後の10件

各カラム名をクリックすると、クリックした項目をキーにソートします。
 メールアドレスを削除する場合は、
 削除するメールアドレスをチェックし、[メールアドレス削除]ボタンをクリックしてください。

削除	メールアドレス	メモ情報
<input type="checkbox"/>	██████@houjin.k-opti.com	
<input type="checkbox"/>	██████@houjin.k-opti.com	

[管理者メニューへ戻る](#)

②「メールアドレス情報変更」をクリックします。

光をもっと、あなたのそばに。


メールアドレス情報

[ヘルプ](#)

POP ID	██████%houjin.k-opti.com	<input type="button" value="パスワード再設定"/>
メールアドレス	██████@houjin.k-opti.com	

迷惑メールチェック	利用登録状況	未登録	<input type="button" value="登録"/>
	処理方法	未設定	
		未設定	

必着設定	0 件	<input type="button" value="設定"/>
受信拒否設定	0 件	<input type="button" value="設定"/>
転送設定	0 件	<input type="button" value="設定"/>

APOP,SMTP認証利用設定	済 ※1	※一度設定すれば以後有効になります。
-----------------	------	--------------------

※1: 2002年10月以降に新規にご利用開始された方、もしくはPOPパスワードを変更された方は、自動的にAPOP,SMTP認証利用設定が有効になっております。

[管理者メニューへ戻る](#)

③提供機能に制限を設ける場合は、「不可」にチェックを入れて[変更]ボタンをクリックします。

光をもっと、あなたのそばに。
K-OPTI.COM

メールアドレス情報変更

メールアドレス	<input type="text" value="houjin.k-opti.com"/>
メモ情報	<input type="text"/>
メールアドレス利用	<input checked="" type="radio"/> 利用許可 <input type="radio"/> 利用停止
迷惑メールチェックサービス利用	<input type="radio"/> 利用許可 <input checked="" type="radio"/> 利用停止
メール転送許可	<input type="radio"/> 許可 <input checked="" type="radio"/> 不可
必着/メール受信拒否許可	<input type="radio"/> 許可 <input checked="" type="radio"/> 不可

メモ情報の変更
登録時に設定したメモ情報の修正を行えます。メモの長さは半角40文字(全角20文字)です。

メールアドレス利用
メールアドレスの利用許可と、利用の停止を設定できます。
利用停止にすると、このメールアドレスを使うことが出来なくなります。

迷惑メールチェックサービス利用
迷惑メールチェックサービスの利用許可と利用停止の設定が可能です。
利用停止に設定すると、ユーザー宛のメールは迷惑メールチェックサービスが適用されなくなります。

メール転送許可
メール転送の許可と不可の設定が可能です。不可に設定すると、ユーザーはメール転送が一切できません。

必着/メール受信拒否許可
必着設定・メールの受信拒否設定の許可と不可の設定が可能です。
不可に設定すると、ユーザーはメールの必着・受信拒否を一切行うことができません。

■システム切替後

- ① 「メールアドレス一覧」をクリックします。

光をもっと、あなたのそばに。
K-OPTI.COM

管理者メニュー [ヘルプ](#)

管理者ID	kopt-test-biz1
ドメイン名	kopt-test-biz1.eonet.ne.jp
メールアドレス契約個数	500
登録メールアドレス数	2
契約メールボックス容量	10 GB
使用中メールボックス容量	0 KB
ウイルスチェック契約	無し
ステータス	有効

メールアドレス登録

メールアドレス一括登録

メールアドレス検索

メールアドレス一覧

ディスク使用量表示

管理者パスワード変更

[管理者ログインへ戻る](#)

- ② 設定変更する「メールアドレス」をクリックします。

光をもっと、あなたのそばに。
K-OPTI.COM

メールアドレス一覧 [ヘルプ](#)

ドメイン名	kopt-test-biz1.eonet.ne.jp
メールアドレス契約回数	500
登録メールアドレス数	2
契約メールボックス容量	10 GB
使用中メールボックス容量	0 KB

検索結果 2 件

前の10件 後の10件

各項目名をクリックすると、クリックした項目を基準にして整列します。
メールアドレスを削除する場合は、削除するメールアドレスをチェックし、「メールアドレス削除」ボタンをクリックしてください。

削除	メールアドレス	メモ情報	
<input type="checkbox"/>	██████████@kopt-test-biz1.eonet.ne.jp	hoge hoge	設定
<input type="checkbox"/>	██████████@kopt-test-biz1.eonet.ne.jp		設定

メールアドレス削除 入力クリア

- ③ 「メールアドレス情報変更」をクリックします。

光をもっと、あなたのそばに。
K-OPTI.COM

メールアドレス情報 [ヘルプ](#)

POP ID	██████████	%kopt-test-biz1.eonet.ne.jp	パスワード再設定
メールアドレス	██████████	@kopt-test-biz1.eonet.ne.jp	

メールアドレス情報変更

受信メール一括削除

[管理者メニューへ戻る](#)

- ④ 「メモ情報」の入力および「メールアドレス利用」に関する選択のみ設定が可能となり、機能を制限する項目は表示されません。

光をもっと、あなたのそばに。

K-OPTI.COM

メールアドレス情報変更

メールアドレス	██████████@kopt-test-biz1.eonet.ne.jp
メモ情報	██████████
メールアドレス利用	<input checked="" type="radio"/> 利用許可 <input type="radio"/> 利用停止

メモ情報の変更
登録時に設定したメモ情報の修正を行えます。メモの長さは全角40文字です。

メールアドレス利用
メールアドレスの利用許可と、利用停止の設定が可能です。
利用停止にすると、このメールアドレスを使用することができません。

[メールアドレス情報へ戻る](#)